

Formation avec des exercices pratiques pour acquérir les connaissances requises pour installer, gérer la solution Acronis Backup & Recovery

Durée : 2j – Lieu : 6, rue de Valmy – 93100 MONTREUIL

**Objectifs :** Développer les connaissances et certifier les compétences sur le portefeuille produit « Acronis Backup & Recovery 11 ». À l'issue de cette session, les administrateurs de la solution sauront implémenter les différentes fonctionnalités du produit et les utiliser au mieux lors de la création de « plan de reprise d'activité ».

### Profil du stagiaire

Ce cours s'adresse aux ingénieurs techniques amenés à administrer les solutions de sauvegarde Acronis ainsi qu'aux avant-vente et technico-commercial.

### Pré-requis

Connaissance de base des techniques de sauvegarde/restauration. Connaissance de l'environnement Windows. Connaissance de base de l'environnement réseau TCP/IP









### Support de cours







Fourni – en anglais

### Examen

La certification Acronis ABR11 consiste en un examen de type QCM d'environ 1h00.

Cet examen se passe sur place à l'issue de la formation.

-  **Présentation ACRONIS**
-  **Introduction aux technologies de sauvegarde**
  - Installation de « Acronis Backup & Recovery 11 » localement
  - Préparation de la sauvegarde
  - Création de sauvegardes
-  **Comment créer et planifier des sauvegardes avec « Acronis Backup & Recovery 11 »**
-  **Installation de « Acronis Backup & Recovery 11 » à distance**
-  **Restauration avec « Acronis Backup & Recovery 11 »**
  - Comment utiliser les fonctions de restauration ?
  - Acronis Universal Restore
  - Restaurer des images sur des matériels différents
-  **Obligations légales relatives à l'archivage et à la sauvegarde**
-  **Licence pour « Acronis Backup & Recovery 11 »**
  - Possédez-vous un nombre correct de licences ?
-  **Installation du serveur de gestion Acronis et du noeud de stockage Acronis**
  - Supports de secours
  - Comment les utiliser efficacement ?

-  **Déduplication**
-  **Gestion des environnements Virtuels,**
-  **Comment Acronis peut-il répondre à votre besoin de sauvegarde et restauration ?**
-  **Outils de ligne de commande « Acronis Backup & Recovery 11 »**
  - Création de scripts de base
-  **Acronis Snap Deploy**
  - Déploiement indépendant du matériel
-  **Produits Acronis Recovery**
  - Acronis Recovery for Microsoft Exchange
  - Acronis Recovery for MS SQL